

BILAN

des directeurs de la protection de la
jeunesse/directeurs provinciaux 2023

Données montréalaises

SIGNALEMENTS traités durant l'année	2021- 2022	2022- 2023	PROVENANCE des signalements	2021- 2022	2022- 2023	Tendance
Signalements TRAITÉS	17 584	19 676	ORGANISME	6 005	6 481	+8 %
Signalements NON RETENUS	10 986	13 314	POLICIER	6 011	7 473	+24%
Signalements RETENUS	6 598	6 362	SCOLAIRE	4 346	5 002	+15%
			COMMUNAUTÉ	1 395	1 355	-3%
			FAMILIAL	1 675	1 972	+18%
			Total des signalements traités	17 584	19 676	+12%

Signalements retenus par **PROBLÉMATIQUE** 2021-2022

Abandon	3
Risque d'abus physique et abus physique	1 707
Risque d'abus sexuel et abus sexuel	854
Mauvais traitements psychologiques	1 523
Risque de négligence et négligence	1 945
Troubles de comportement	559

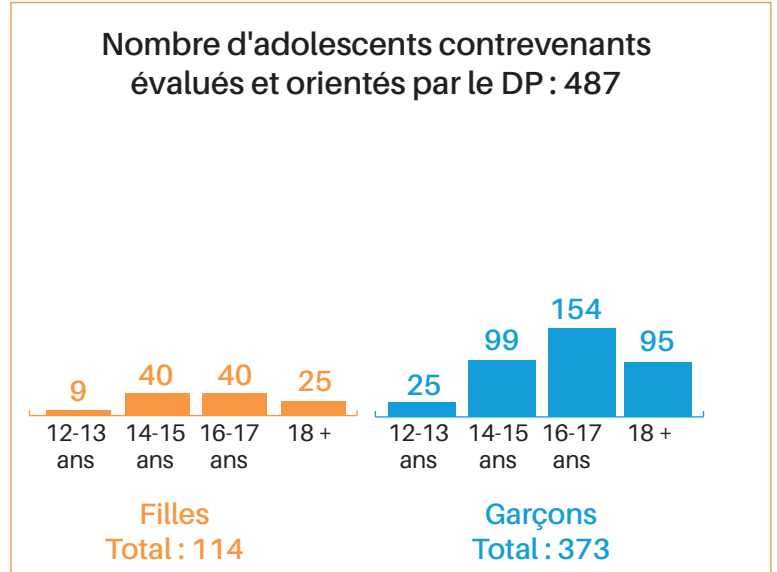
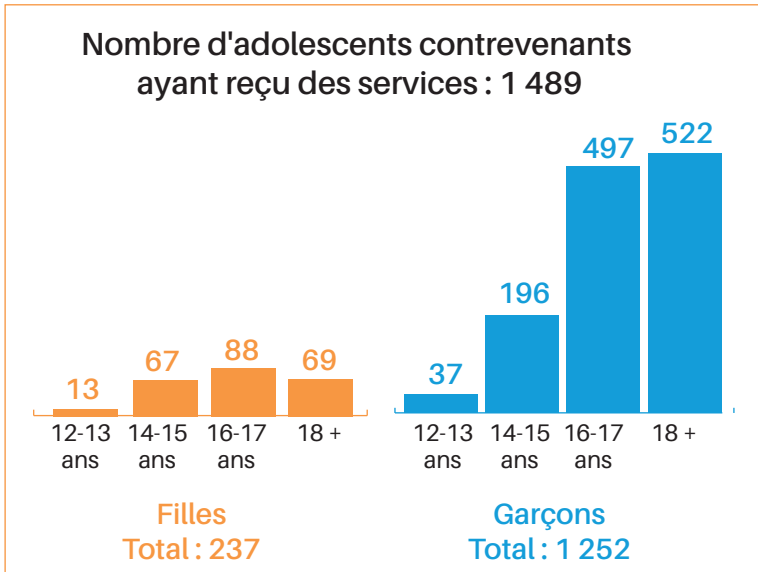
Total des signalements retenus : 6 598

Signalements retenus par **PROBLÉMATIQUE** 2022-2023

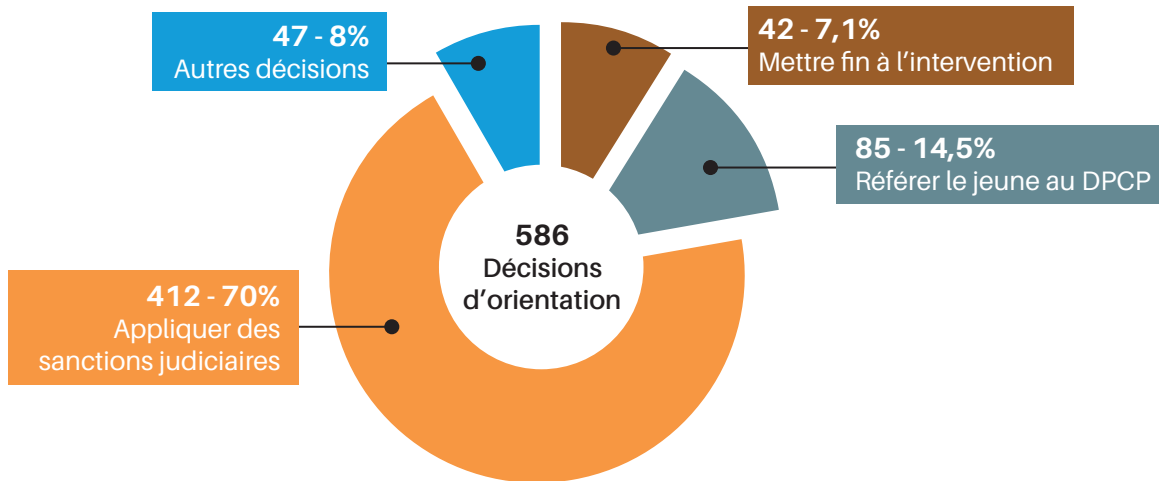
Abandon	14
Risque d'abus physique et abus physique	1 523
Risque d'abus sexuel et abus sexuel	756
Mauvais traitements psychologiques	1 463
Risque de négligence et négligence	2 002
Troubles de comportement	604

Total des signalements retenus : 6 362

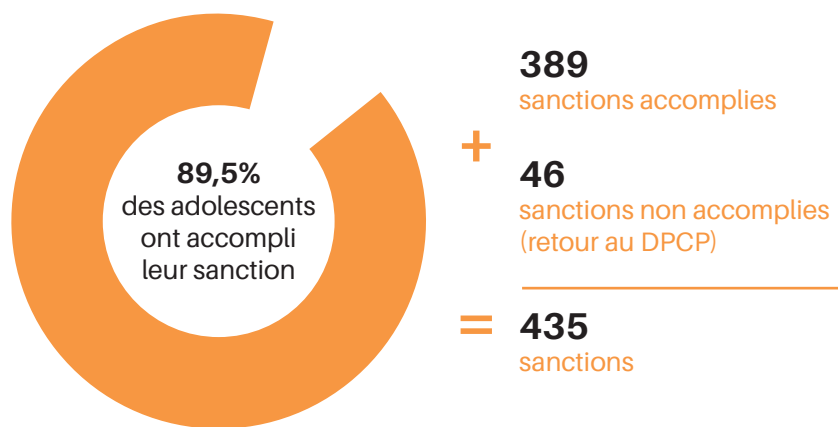
AUTRES	2021-2022	2022-2023
Nombre d'enfants dont la situation est prise en charge par le DPJ	6 983	6 612
Nombre d'adoptions québécoises	39	44
Nombre d'adoptions internationales	7	18
Nombre de retrouvailles	2 011	2 306
Nombre de services de recherches d'antécédents et retrouvailles conclus	5 559	6 065
Nombre de médiations fermées	47	65
Nombre d'expertise psychosociales fermées	171	118



Nombre d'évaluations, d'orientations et de décisions du directeur provincial

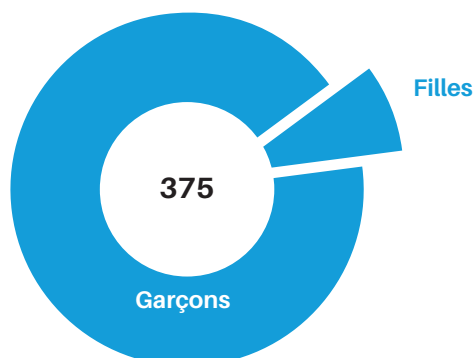


Accomplissement des sanctions extrajudiciaires



Peines ordonnées dans l'année impliquant le directeur provincial

Peines purgées dans la collectivité (sans mise sous garde)



Peines comportant une mise sous garde

